
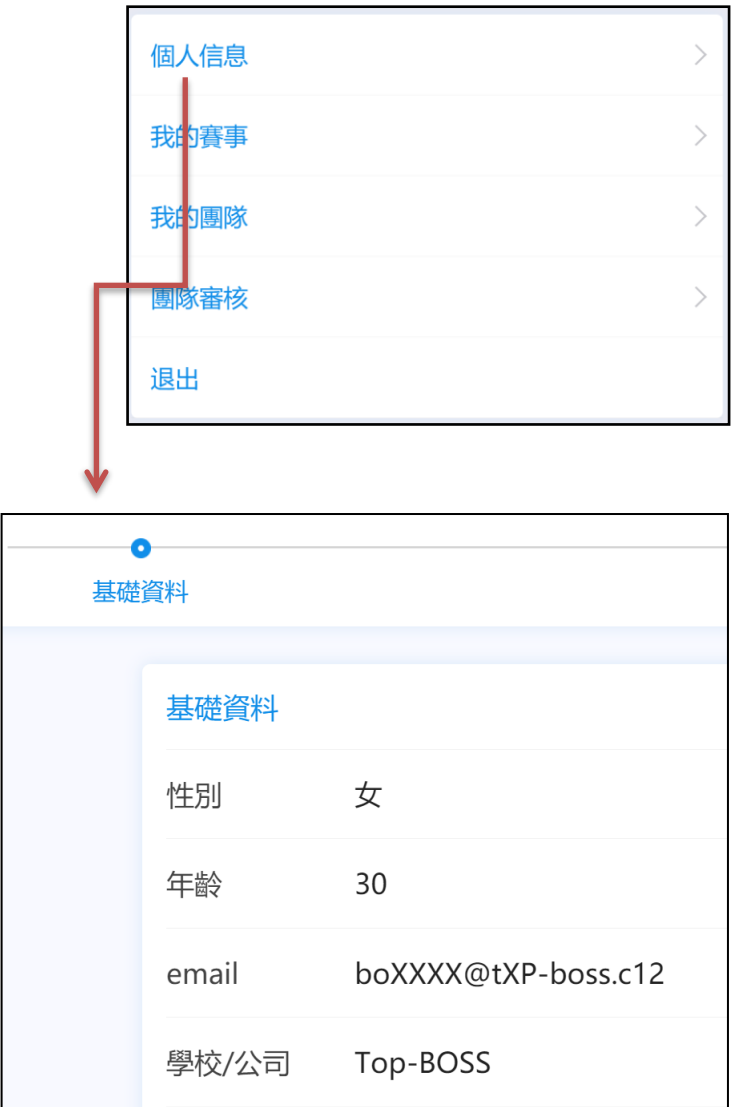


附件一、報名流程概述

一、註冊為Top-BOSS商戰英雄聯盟會員。商戰英雄聯盟網站：http://cloud2.top-boss.com/top_win/boss/game/view/347.html

<p>1. 進入首頁後請點選個人中心。即可使用google 帳號 登入。</p>	
<p>2. 完成『個人信息』的基本資料填寫，完成後請按” 下一步 完成進階資料”。</p> <p>* 個人信息頁面的『下一步』第一次按將儲存您的資料(畫面『保留成功』)，第二次按將直接進入【進階資料】。</p> <p>* 部分競賽需有進階會員身份，方可參賽，建議第一次登入者皆完成『進階資料』的審核，方便參與賽事。</p>	 <p>The screenshot shows a menu with the following items: 個人信息, 我的賽事, 我的團隊, 團隊審核, and 退出. A red arrow points from the '個人信息' item to the '基礎資料' (Basic Information) section of the '進階資料' (Advanced Information) page. The '進階資料' page shows a form with the following fields: 性別 (Female), 年齡 (30), email (boXXXX@tXP-boss.c12), and 學校/公司 (Top-BOSS).</p>

3. 進階資料主要**進行手機認證**，確認手機號碼無誤後按下”**獲取驗證碼**”，將收到手機簡訊。請填入驗證碼。並如實填寫個人資料，最後按下確定升級為進階會員。

進階資料

進階資料

身份類型 大專

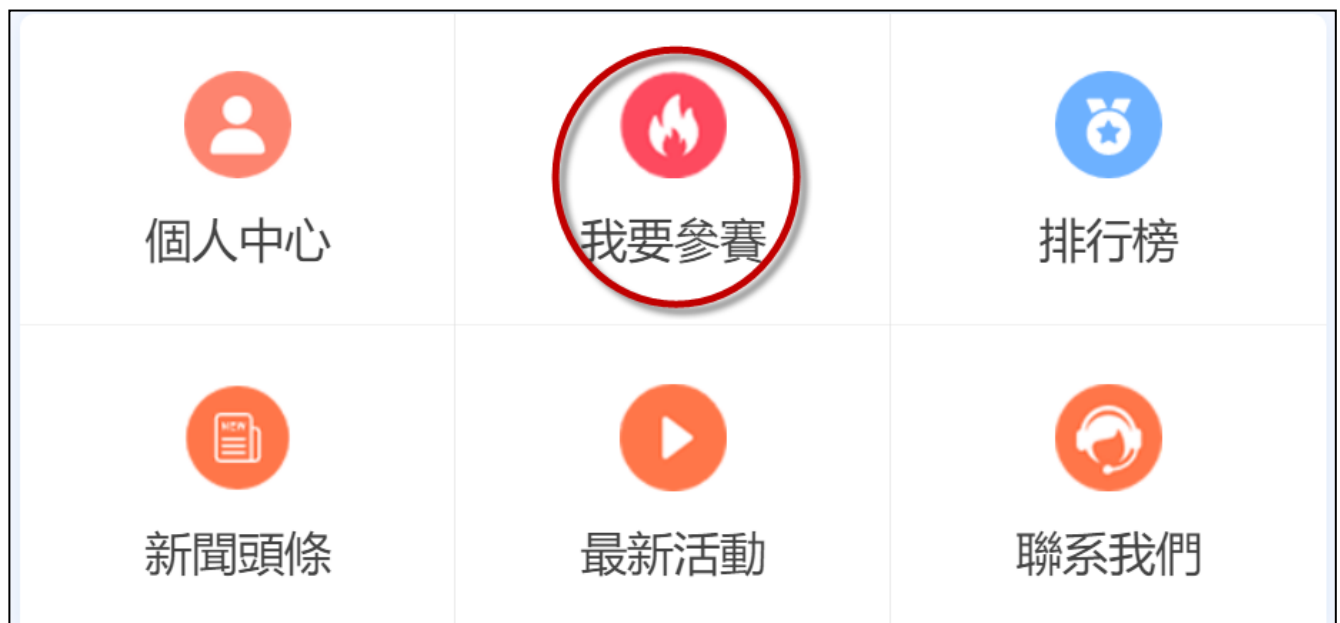
真實姓名 特波人

手機認證(範例0925186326) 09 6

請輸入驗證碼

獲取驗證碼

二、回至商戰英雄首頁，選擇『我要參賽』↓，並選擇所要參加的賽局。



三、報名競賽時，**隊長**請選擇【我要組隊】，並輸入隊伍名稱(記得加學校簡稱)建立完成後可進入【邀請隊員】加入的畫面。如是**隊員**，請直接到步驟五。

(一)組隊：

我要組隊

隊名設定限制只可使用 中文、英文與數字(可綜合使用)，切不可用任何符號。

隊名	特波 TB隊
簡介	來自特波團隊
是否開放申請	否 >
團隊人數	1

編輯

邀請隊員

解散團隊

(二)邀請隊員或等待隊員加入：在【邀請隊員】畫面中可填入欲邀請加入之隊員的手機，或等待隊員加入後審核。

(三)審核隊員：待隊員加入後，隊長可於【個人中心】下的【團隊審核】中看到組員的加入申請。



利用【馬上確認】進入組隊申請的確定畫面，選擇【同意】或是【拒絕】。

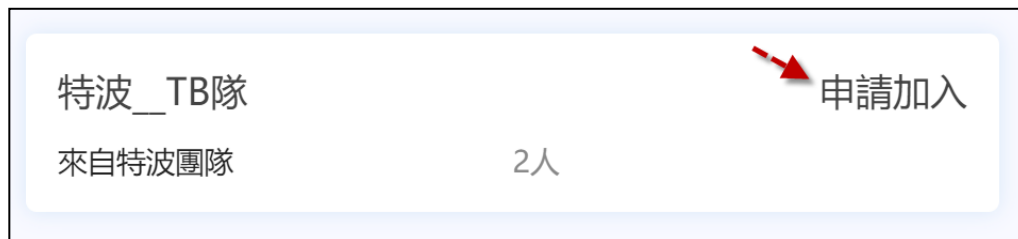
等待審核

丘zuxun 申請加入【特波 TB隊】 參加競賽 2020全國行銷贏家模擬競賽
申請说明：我想加入
2020.02.24 21:31

馬上確認

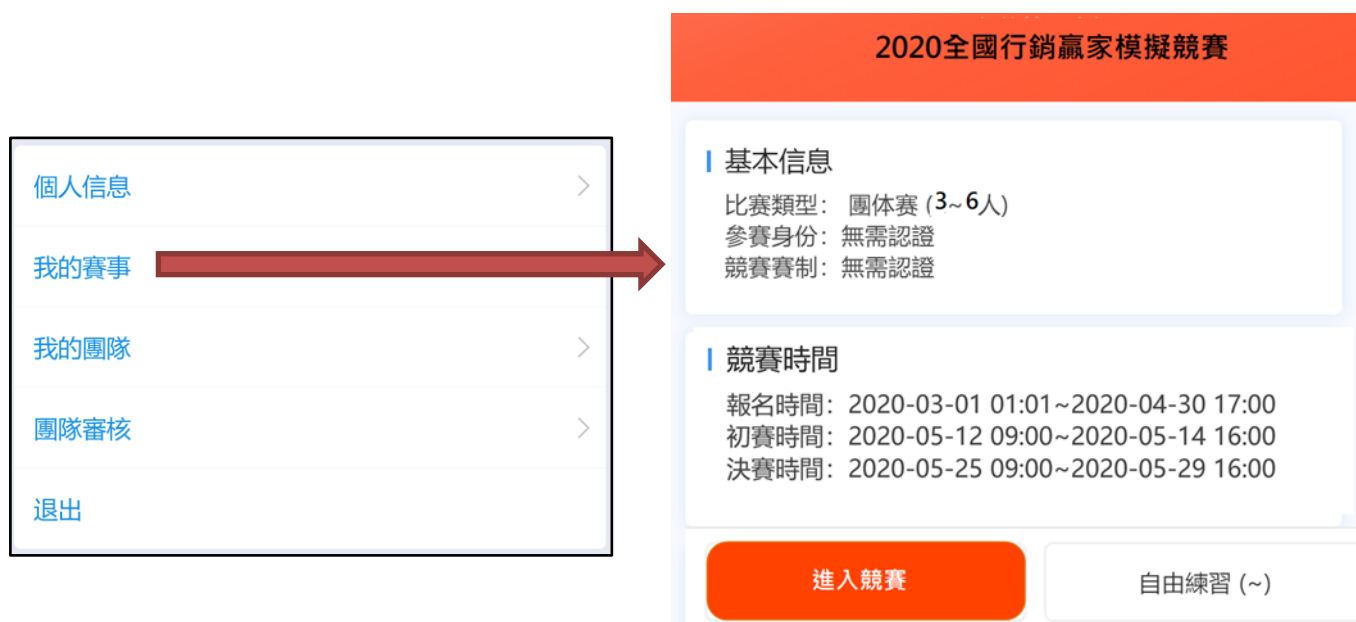


五、隊員選擇完參加的競賽後，會出現可以參加的團隊列表，請選擇自己的團隊【申請加入】即可。



六、隊長進行審核的動作確認所有隊員已加入後即可完成組隊(無另外確認頁)。

七、完成組隊後可該網站(http://cloud2.top-boss.com/top_win/boss/game/view/347.html)上點選【個人中心】->【我的賽事】可查看所參加的賽事。並在競賽時間開始後，直接點選賽事，並從【進入競賽】進入競賽平台。



進入競賽平台後，隊長或隊員可利用競賽平台的畫面中【查詢公司審查進度】。

填入所設定之隊名，密碼為 隊長手機後4碼，【送出】後即得 8位數公司統編，並可登入競賽。

八、各競賽之成績與進級資訊，皆公告於 【新聞頭條】。

